

# Anmeldung von Leistungen in Unisono für BA-PO 2018

Stand: 27.11.2018






Rufen Sie den Reiter „Mein Studium“ und „Studienplaner mit Modulplan“ auf. In der Standardansicht ist Ihre Prüfungsordnung in einer Baumstruktur aufgeführt.



Mit Anklicken des Plus Symbols können Sie das Modul aufklappen, in dem Sie eine Studien- oder Prüfungsleistung anmelden möchten.




## Legende

-  Modul
-  Modulelement
-  Veranstaltungsgruppe
-  Studienleistung
-  Prüfungsleistung

## Leistungen anmelden

 Anmelden

In den Zeilen der Studien- und Prüfungsleistungen befindet sich der „Anmelde-Button“ **auf der rechten Seite**. Beim Anklicken werden Sie auf einige Dinge hingewiesen, die Sie bestätigen müssen, um die Leistung anmelden zu können.

 Wichtige Informationen zur Anmeldung und Abmeldung. Bitte sorgfältig lesen!

### Anmeldung und Rücktritt von Studien- und Prüfungsleistungen

Wichtige Informationen zur Anmeldung und Abmeldung von Prüfungs- und Studienleistungen. Bitte sorgfältig lesen!

Sie sind verpflichtet, die ordnungsgemäße Erfassung Ihrer Anmeldung oder Ihres Rücktritts rechtzeitig vor der bzw. den Prüfungs- und Studienleistungen zu kontrollieren.

Nehmen Sie dazu Einsicht Online über unisono (Menüpunkt "Mein Studium → Studienplaner" bzw. "Mein Studium → Belegungen") oder in die gedruckten Zulassungslisten, sofern ihr Prüfungsamt solche aushängt.

Wenn Sie nach Ablauf der Anmelde- bzw. Rücktrittsfrist Unstimmigkeiten vorfinden sollten, wenden Sie sich bitte auf jeden Fall vor dem eigentlichen Datum der Prüfungs- oder Studienleistung an Ihr zuständiges Prüfungsamt.

**Wichtig:** Erst wenn Sie diesen Hinweis durch Anklicken des unten stehenden Feldes akzeptiert haben, können Sie mit Ihren gewünschten Aktionen fortfahren. Klicken Sie dazu mit der linken Maustaste auf den "Weiter"-Button und wählen anschließend die entsprechende Karteikarte aus.

Universität Siegen  
für die Prüfungsämter

Ich akzeptiere

Nach dem Akzeptieren geht es weiter zur eigentlichen Anmeldung.

### MB 1.1: Architektur- und Baugeschichte I


Leistung wird angerechnet auf: Architektur- und Baugeschichte (Nr=MB 1)

Aktionen & Meldungen	Termine & Räume
  Die Anmeldefrist läuft vom 26.11.2018 bis zum 08.01.2019 23:59:59.	<b>Architektur- und Baugeschichte I</b> Prüfungsperiode 1, Wintersemester 2018  Keine Uhrzeit festgelegt Prüfungsform: schriftlich  Prüfer/-in: <a href="#">Prof. Dr. Lohmann, Petra</a>

Hier müssen Sie nochmal den Anmeldebutton anklicken. Dann erscheint die Anmeldebestätigung.

### MB 1.1: Architektur- und Baugeschichte I

Leistung wird angerechnet auf: Architektur- und Baugeschichte (Nr=MB 1)

Status	Termine & Räume
 zugelassen  Die Anmeldefrist läuft vom 26.11.2018 bis zum 08.01.2019 23:59:59.  Sie haben sich gerade angemeldet	<b>Architektur- und Baugeschichte I</b> Prüfungsperiode 1, Wintersemester 2018  Keine Uhrzeit festgelegt Prüfungsform: schriftlich  Prüfer/-in: <a href="#">Prof. Dr. Lohmann, Petra</a>

Hinweis: Der Status „zugelassen“ (für Leistungen) wird in Unisono leider für „angemeldet“ verwendet. Im 1. Semester der BA- PO 2018 spielt das noch keine Rolle. Aber ab dem 2. Semester

kann es sein, dass Sie sich in den vorgesehenen Anmeldezeiten für Prüfungsleistungen mit Termin (Klausuren, Präsentationen) anmelden, für die Sie später (nach Mitteilung der Bewertung zulassungsrelevanter Leistungen) evtl. nicht zugelassen sind. Für die Bestätigung der Zulassung zu einer Klausur oder Entwurfspräsentation gibt es dann 7 Tage vor dem jeweiligen Prüfungsdatum eine sog. Zulassungsliste des Prüfungsamtes, die am digitalen Schwarzen Brett veröffentlicht wird und von den Studierenden auf ihre Anmeldung hin zu prüfen ist.

Im 1. Semester MB 7.1 ist die Klausur Teil der Prüfungsleistung Mappe und wird nicht extra angemeldet.

### Leistungen abmelden

Wenn Sie eine Leistung angemeldet haben, erscheint in der Baumstruktur in der Zeile der Studien- oder



Prüfungsleistung auf der rechten Seite der „Abmelde-Button“ . Wenn Sie eine Leistung abmelden wollen, müssen Sie den Button anklicken, dann erscheint

**MB 1.1: Architektur- und Baugeschichte I**

Leistung wird angerechnet auf: Architektur- und Baugeschichte (Nr=MB 1)

Aktionen & Meldungen	Termine & Räume
<div style="background-color: #ffff00; padding: 2px; display: inline-block; margin-bottom: 5px;"> Abmelden</div> <div style="border: 1px solid #ccc; padding: 5px; margin-top: 5px;"> <p><span style="color: yellow;">i</span> Die Rücktrittsfrist läuft am 26.02.2019 23:59:59 ab.</p> </div>	<p><b>Architektur- und Baugeschichte I</b></p> <p>Prüfungsperiode 1, Wintersemester 2018</p> <ul style="list-style-type: none"> <li><span style="color: yellow;">●</span> Keine Uhrzeit festgelegt</li> <li>Prüfungsform: schriftlich</li> </ul> <p> Prüfer/-in: <a href="#">Prof. Dr. Lohmann, Petra</a></p>

Nach dem Anklicken von „Abmelden“ erscheint der Status „nicht angemeldet“

**MB 1.1: Architektur- und Baugeschichte I**

Status	Termine & Räume
<div style="background-color: #ffff00; padding: 2px; display: inline-block; margin-bottom: 5px;"> Nicht angemeldet</div> <div style="border: 1px solid #ccc; padding: 5px; margin-top: 5px;"> <p><span style="color: yellow;">i</span> Die Rücktrittsfrist läuft am 26.02.2019 23:59:59 ab.</p> </div> <div style="border: 1px solid #ccc; padding: 5px; margin-top: 5px;"> <p><span style="color: green;">✔</span> Sie haben sich gerade abgemeldet</p> </div>	<p><b>Architektur- und Baugeschichte I</b></p> <p>Prüfungsperiode 1, Wintersemester 2018</p> <ul style="list-style-type: none"> <li><span style="color: yellow;">●</span> Keine Uhrzeit festgelegt</li> <li>Prüfungsform: schriftlich</li> </ul> <p> Prüfer/-in: <a href="#">Prof. Dr. Lohmann, Petra</a></p>

**Bitte drucken Sie sich Ihrem eigenen Interesse einen Beleg der an- und abgemeldeten Leistungen aus unter „Mein Studium“ und „Belegungen und Anmeldungen“. Hier können Sie getrennt nach Veranstaltungen und Prüfungen oder beides zusammen auswählen und ausdrucken. Dies ist Ihr Nachweis, den Sie in unbedingt verwahren sollten.**